

**[egepack]**

egepack Einkaufs- und  
Vertriebsges.mbH & Co. KG  
Marketingkooperation  
Hafenstrasse 16  
D 31137 Hildesheim  
T +49 5121 7631-0  
Fax +49 5121 7631-199  
mail@egepack.de  
www.egepack.de



**[e] one**

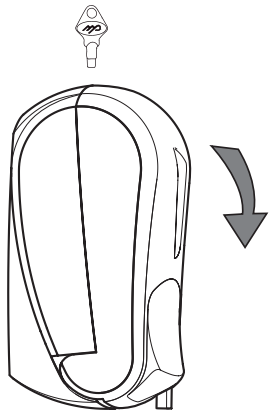
**e5 Schaumseifenspender /  
Foamsoap- / Schuim-  
zeepdispenser**

**manuell für Flüssigseife  
manually for liquid soap  
manueel voor vloeibare zeep**

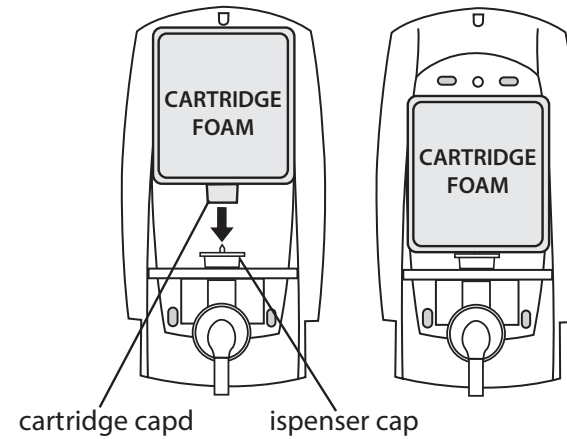
**Art.-Nr. / Item-Nr.  
45574 60515  
45574 60516**

**[egepack]**

# Anleitung Montage / instruction mount / instructies montage



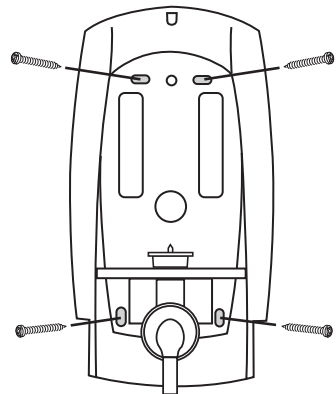
- 1]**  
Öffnen Sie den Spender mit dem Schlüssel.  
Open the dispenser with the key..  
Open de dispenser met de sleutel..



- 3]** Setzen Sie die Patrone in die Ausgabevorrichtung ein, indem Sie die Patronenkappe in die Dosierkappe einführen. Drücken Sie die Flasche herunter und achten Sie darauf, dass die Nadel des Dispensers die Patronenhaube durchstößt.

Place the cartridge into dispenser inserting the cartridge cap into the dispenser cap. Push down the bottle making sure that the needle of the dispenser pierce the cartridge cap.

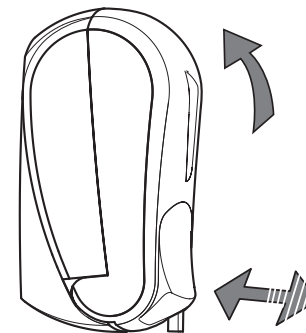
Plaats de cartridge in de dispenser door op de knop te drukken Plaats de patroonkap in de doseerkap. Druk op de fles en zorg ervoor dat de naald van de dispenser Patroonkap.



- 2]**  
Montieren Sie den Dispenser mit dem Schrauben-  
set an der Wand, verwenden Sie die Befestigungs-  
löcher.

Fix the dispenser on the wall with the screws-kit,  
using the fixing holes.

Monteer de dispenser op de muur met behulp van  
de schroefset, met behulp van de montagegaten.



- 4]** Schließen Sie den Spender und drücken  
Sie langsam den Knopf bis zur Ausgabe von  
Schaum.

Close dispenser and push slowly the button  
until dispensing foam.

Sluit de dispenser en.Druk langzaam op de  
knop tot het dispensereren van schuim.