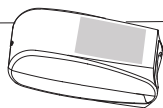


[egepack]

egepack Einkaufs- und
Vertriebsges.mbH & Co. KG
Marketingkooperation
Hafenstrasse 16
D 31137 Hildesheim
T +49 5121 7631-0
Fax +49 5121 7631-199
mail@egepack.de
www.egepack.de



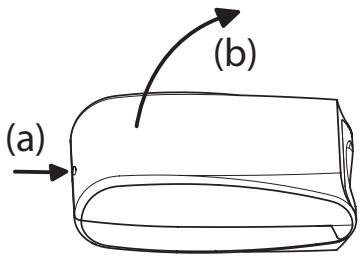
[e] one

**e10 Servietten-Theken/Wand Spender
Counter/Wall-Napkin-Dispenser
Toonbank/Wand-Servet-Dispenser**

**Art.-Nr. / Item-Nr.
45470 60552**

[egepack]

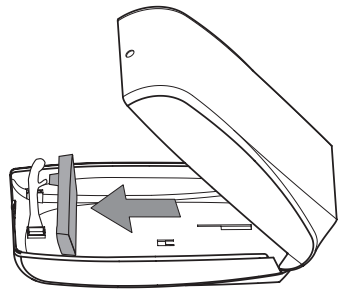
Anleitung / instruction / instructies



1]
Drücken Sie den Knopf (a) und öffnen Sie den Spender (b).

Push button (a) and open dispenser (b).

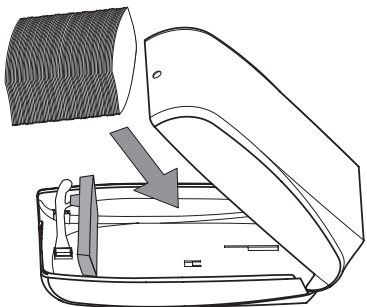
Druk op de knop (a) en open de dispenser (b).



2]
Ziehen Sie die Platte zurück und fixieren Sie sie mit dem Haken.

Pull the plate and stop it with the hook.

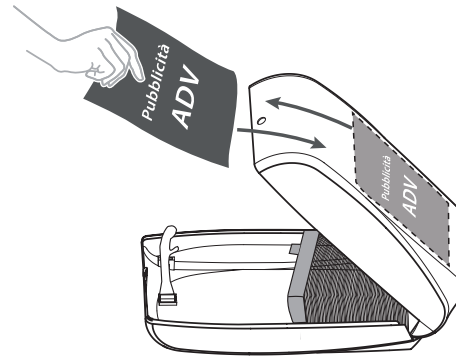
Trek de plaat terug en zet deze vast met het haakje.



3]
Legen Sie einen zusammengefalteten Pack Papiertücher ein.

Insert an interfolded paper package.

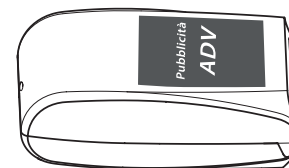
Breng een pak gevouwen papieren doekjes aan.



3]
Es ist möglich, einen Werbeflyer einzulegen.
16,5 x H 21,5 cm

It's possible to insert an advertising flyer
cm 16,5 x h 21,5

U kunt een reclameflyer aanbrengen.
16,5 x h 21,5 cm



4]
Schließen Sie den Spender und ziehen Sie das erste Papiertuch heraus.

Close dispenser and extract the first foil.

Sluit de dispenser en trek het eerste papieren doekje uit de dispenser.